




EJECUCION PRESUPUESTARIA DE RECURSOS DEL : 01/02/2025 AL: 28/02/2025

Decreto Numero: 3248/2025 Anexo B-06-04



Usuario: OSAUCEDO
Fecha : 11/03/2025
Hora : 10:09:56



Nivel : 30 Entidad : Munic.de Santa Rosa del Monday

Grupo	Sub Grupo	Origen	Espec.	F.F.	O.F.	Dpto.	Descripción	Presupuesto Inicial	Modificaciones	Presupuesto Vigente	Devengado	Saldo Presupuestario	Recaudado	Porc.
***	***	***	***	**	***	10	TOTAL DE INGRESOS	10,151,246,519	0	10,151,246,519	746,380,144	9,404,866,375	746,380,144	7.35 %
100						10	INGRESOS CORRIENTES	8,201,457,310	0	8,201,457,310	746,380,144	7,455,077,166	746,380,144	9.10 %
	110					10	INGRESOS TRIBUTARIOS	4,457,000,000	0	4,457,000,000	467,085,795	3,989,914,205	467,085,795	10.47 %
		112				10	Impuestos sobre la propiedad	2,920,000,000	0	2,920,000,000	307,183,495	2,612,816,505	307,183,495	10.52 %
		112	001	30	001	10	Impuesto inmobiliario	2,380,000,000	0	2,380,000,000	251,404,514	2,128,595,486	251,404,514	10.56 %
		112	003	30	001	10	Impuesto adicional a los baldíos	53,000,000	0	53,000,000	4,512,543	48,487,457	4,512,543	8.51 %
		112	004	30	001	10	Impuesto de patente de rodados	359,000,000	0	359,000,000	40,155,637	318,844,363	40,155,637	11.18 %
		112	005	30	001	10	Impuesto a la construcción o edificio	90,000,000	0	90,000,000	4,780,718	85,219,282	4,780,718	5.31 %
		112	006	30	001	10	Impuesto al fraccionamiento de la tierra	4,000,000	0	4,000,000	179,798	3,820,202	179,798	4.49 %
		112	011	30	001	10	Impuesto adicional a los inmuebles rurales	34,000,000	0	34,000,000	6,150,285	27,849,715	6,150,285	18.08 %
		113				10	Impuestos internos sobre bienes y servicios	1,263,000,000	0	1,263,000,000	130,746,600	1,132,253,400	130,746,600	10.35 %
		113	012	30	001	10	Impuesto de patente a la profesión, comercio, industria	1,222,000,000	0	1,222,000,000	126,926,600	1,095,073,400	126,926,600	10.38 %
		113	013	30	001	10	Impuesto a la publicidad y propaganda	7,000,000	0	7,000,000	900,000	6,100,000	900,000	12.85 %
		113	017	30	001	10	Impuesto al Registro de Marcas y Señales de Hacienda y	1,000,000	0	1,000,000	46,000	954,000	46,000	4.60 %
		113	018	30	001	10	Impuesto al papel sellado y estampillas municipales	26,000,000	0	26,000,000	2,414,000	23,586,000	2,414,000	9.28 %
		113	027	30	001	10	Impuesto al faenamiento	7,000,000	0	7,000,000	460,000	6,540,000	460,000	6.57 %
		119				10	Otros Ingresos Tributarios	274,000,000	0	274,000,000	29,155,700	244,844,300	29,155,700	10.64 %
		119	007	30	001	10	Contribucion Especial Adicional al Impuesto Inmobiliario (Art. 166	238,000,000	0	238,000,000	25,140,175	212,859,825	25,140,175	10.56 %
		119	008	30	001	10	Contribucion Especial Adicional al Impuesto de Rodados (Art. 166	36,000,000	0	36,000,000	4,015,525	31,984,475	4,015,525	11.15 %
	130					10	INGRESOS NO TRIBUTARIOS	2,521,000,000	0	2,521,000,000	222,835,049	2,298,164,951	222,835,049	8.83 %
		132				10	Tasas y derechos	2,142,000,000	0	2,142,000,000	208,781,789	1,933,218,211	208,781,789	9.74 %
		132	012	30	001	10	Tasa retributiva del servicio	110,000,000	0	110,000,000	9,812,000	100,188,000	9,812,000	8.92 %
		132	021	30	001	10	Tasas por servicio de salubridad	13,000,000	0	13,000,000	855,000	12,145,000	855,000	6.57 %
		132	022	30	001	10	Tasas por contratación e inspección de pesas y medidas	8,000,000	0	8,000,000	770,000	7,230,000	770,000	9.62 %
		132	023	30	001	10	Tasas por inspección de instalaciones	8,000,000	0	8,000,000	740,000	7,260,000	740,000	9.25 %
		132	024	30	001	10	Tasas por servicios de desinfección	4,000,000	0	4,000,000	230,000	3,770,000	230,000	5.75 %
		132	025	30	001	10	Tasas por recolección de basuras, limpieza de vías públicas y de	303,000,000	0	303,000,000	28,883,500	274,116,500	28,883,500	9.53 %
		132	027	30	001	10	Tasas por servicios de prevención y protección contra riesgos de	199,000,000	0	199,000,000	13,767,370	185,232,630	13,767,370	6.91 %

Lic. Eduardo Maidana Ortiz
CONTABILIDAD

Econ. Ruth Bogarin Eisenkolbl
ADMINISTRACION Y FINANZAS

Maria Victoria Salinas Sosa
INTENDENCIA MUNICIPAL




EJECUCION PRESUPUESTARIA DE RECURSOS DEL : 01/02/2025 AL: 28/02/2025

Decreto Numero: 3248/2025 Anexo B-06-04



Usuario: OSAUCEDO
Fecha : 11/03/2025
Hora : 10:09:56



Nivel : 30 Entidad : Munic.de Santa Rosa del Monday

Grupo	Sub Grupo	Origen	Espec.	F.F.	O.F.	Dpto.	Descripción	Presupuesto Inicial	Modificaciones	Presupuesto Vigente	Devengado	Saldo Presupuestario	Recaudado	Porc.
		132	030	30	001	10	Tasas de conservacion de plazas, parques, espacios p�blicos	31,000,000	0	31,000,000	3,475,000	27,525,000	3,475,000	11.20 %
		132	031	30	001	10	Tasas por contribucion para conservaci�n de pavimentos	1,466,000,000	0	1,466,000,000	150,248,919	1,315,751,081	150,248,919	10.24 %
		133				10	Multas y otros derechos no tributarios	379,000,000	0	379,000,000	14,053,260	364,946,740	14,053,260	3.70 %
		133	001	30	001	10	Multas	374,000,000	0	374,000,000	14,053,260	359,946,740	14,053,260	3.75 %
		133	099	30	001	10	Otros	5,000,000	0	5,000,000	0	5,000,000	0	0.00 %
	140					10	VENTA DE BIENES Y SERVICIOS DE LA ADMINISTRACION	791,000,000	0	791,000,000	48,209,300	742,790,700	48,209,300	6.09 %
		141	009	30	001	10	Provision de copias de planos, informes tecnicos de costos,	1,000,000	0	1,000,000	50,000	950,000	50,000	5.00 %
		141	010	30	001	10	Provision de distintivos para veh�culos automotores	52,000,000	0	52,000,000	1,368,000	50,632,000	1,368,000	2.63 %
		141	012	30	001	10	Papeler�a y Formulario	150,000,000	0	150,000,000	7,163,500	142,836,500	7,163,500	4.77 %
		142				10	Venta de servicios de la administraci�n publica	588,000,000	0	588,000,000	39,627,800	548,372,200	39,627,800	6.73 %
		142	009	30	001	10	Servicios de transporte	31,000,000	0	31,000,000	400,000	30,600,000	400,000	1.29 %
		142	016	30	001	10	Servicios tecnicos y administrativo en general	551,000,000	0	551,000,000	38,672,300	512,327,700	38,672,300	7.01 %
		142	018	30	001	10	Plastificado	6,000,000	0	6,000,000	555,500	5,444,500	555,500	9.25 %
	150					10	TRANSFERENCIAS CORRIENTES	375,457,310	0	375,457,310	0	375,457,310	0	0.00 %
		153				10	Transferencias consolidables de Entidades y Organismos del	375,457,310	0	375,457,310	0	375,457,310	0	0.00 %
		153	070	30	011	10	Aportes del Gobierno Central con Royalties	335,457,310	0	335,457,310	0	335,457,310	0	0.00 %
		153	080	30	007	10	Aportes del Gobierno Central con Canon Fiscal (Juegos de azar)	40,000,000	0	40,000,000	0	40,000,000	0	0.00 %
	160					10	RENTAS DE LA PROPIEDAD	28,000,000	0	28,000,000	5,250,000	22,750,000	5,250,000	18.75 %
		163				10	Arrendamiento de inmuebles, tierras, terrenos y otros	28,000,000	0	28,000,000	5,250,000	22,750,000	5,250,000	18.75 %
		163	025	30	001	10	Uso de Equipos Camineros	5,000,000	0	5,000,000	3,150,000	1,850,000	3,150,000	63.00 %
		163	028	30	001	10	Uso del Teatro y Salon Municipal	23,000,000	0	23,000,000	2,100,000	20,900,000	2,100,000	9.13 %
	190					10	OTROS RECURSOS CORRIENTES	29,000,000	0	29,000,000	3,000,000	26,000,000	3,000,000	10.34 %
		191				10	Otros recursos	29,000,000	0	29,000,000	3,000,000	26,000,000	3,000,000	10.34 %
		191	008	30	001	10	OPACI, retenciones por registros	29,000,000	0	29,000,000	3,000,000	26,000,000	3,000,000	10.34 %
200						10	INGRESOS DE CAPITAL	1,949,789,209	0	1,949,789,209	0	1,949,789,209	0	0.00 %
	220					10	TRANSFERENCIAS DE CAPITAL	1,949,789,209	0	1,949,789,209	0	1,949,789,209	0	0.00 %
		223				10	Transferencias consolidables de Entidades y Organismos del	1,949,789,209	0	1,949,789,209	0	1,949,789,209	0	0.00 %
		223	070	30	011	10	Aportes del gobierno central con royalties	1,341,829,240	0	1,341,829,240	0	1,341,829,240	0	0.00 %

Lic. Eduardo Maidana Ortiz
CONTABILIDAD

Econ. Ruth Bogarin Eisenkolbl
ADMINISTRACION Y FINANZAS

Maria Victoria Salinas Sosa
INTENDENCIA MUNICIPAL




EJECUCION PRESUPUESTARIA DE RECURSOS DEL : 01/02/2025 AL: 28/02/2025

Decreto Numero: 3248/2025 Anexo B-06-04



Usuario: OSAUCEDO
Fecha : 11/03/2025
Hora : 10:09:56



Nivel : 30 Entidad : Munic.de Santa Rosa del Monday

Grupo	Sub Grupo	Origen	Espec.	F.F.	O.F.	Dpto.	Descripción	Presupuesto Inicial	Modificaciones	Presupuesto Vigente	Devengado	Saldo Presupuestario	Recaudado	Porc.
		223	080	30	007	10	Aportes del gobierno central con canon fiscal (juegos de azar)	160,000,000	0	160,000,000	0	160,000,000	0	0.00 %
		223	070	30	092	10	Compensacion por Cesion de Energia Ley 7264/2024	447,959,969	0	447,959,969	0	447,959,969	0	0.00 %

Lic. Eduardo Maidana Ortiz
CONTABILIDAD

Econ. Ruth Bogarin Eisenkolbl
ADMINISTRACION Y FINANZAS

Maria Victoria Salinas Sosa
INTENDENCIA MUNICIPAL