




EJECUCION PRESUPUESTARIA DE RECURSOS DEL : 01/11/2024 AL: 30/11/2024

Decreto Numero: 1092/2024 Anexo B-06-04



Nivel : 30 Entidad : Munic.de Santa Rosa del Monday

Grupo	Sub Grupo	Origen	Espec.	F.F.	O.F.	Dpto.	Descripción	Presupuesto Inicial	Modificaciones	Presupuesto Vigente	Devengado	Saldo Presupuestario	Recaudado	Porc.
***	***	***	***	**	***	10	TOTAL DE INGRESOS	9,206,941,943	0	9,206,941,943	759,802,406	8,447,139,537	759,802,406	8.25 %
100						10	INGRESOS CORRIENTES	7,101,253,928	76,144,027	7,177,397,955	357,127,130	6,820,270,825	357,127,130	4.97 %
	110					10	INGRESOS TRIBUTARIOS	3,658,000,000	0	3,658,000,000	102,357,258	3,555,642,742	102,357,258	2.79 %
		112				10	Impuestos sobre la propiedad	2,500,000,000	0	2,500,000,000	87,541,502	2,412,458,498	87,541,502	3.50 %
		112	001	30	001	10	Impuesto inmobiliario	1,850,000,000	0	1,850,000,000	53,134,276	1,796,865,724	53,134,276	2.87 %
		112	003	30	001	10	Impuesto adicional a los baldios	50,000,000	0	50,000,000	1,784,645	48,215,355	1,784,645	3.56 %
		112	004	30	001	10	Impuesto de patente de rodados	300,000,000	0	300,000,000	2,591,130	297,408,870	2,591,130	0.86 %
		112	005	30	001	10	Impuesto a la construcciñ o edilicio	45,000,000	0	45,000,000	4,926,285	40,073,715	4,926,285	10.94 %
		112	006	30	001	10	Impuesto al fraccionamiento de la tierra	170,000,000	0	170,000,000	25,102,214	144,897,786	25,102,214	14.76 %
		112	007	30	001	10	Impuesto a la transferencia de bienes raices	50,000,000	0	50,000,000	0	50,000,000	0	0.00 %
		112	011	30	001	10	Impuesto adicional a los inmuebles rurales	35,000,000	0	35,000,000	2,952	34,997,048	2,952	0.00 %
		113				10	Impuestos internos sobre bienes y servicios	943,000,000	0	943,000,000	9,243,300	933,756,700	9,243,300	0.98 %
		113	012	30	001	10	Impuesto de patente a la profesion, comercio, industria	900,000,000	0	900,000,000	7,908,300	892,091,700	7,908,300	0.87 %
		113	013	30	001	10	Impuesto a la publicidad y propaganda	10,000,000	0	10,000,000	140,000	9,860,000	140,000	1.40 %
		113	017	30	001	10	Impuesto al Registro de Marcas y Señales de Hacienda y	1,000,000	0	1,000,000	50,000	950,000	50,000	5.00 %
		113	018	30	001	10	Impuesto al papel sellado y estampillas municipales	25,000,000	0	25,000,000	645,000	24,355,000	645,000	2.58 %
		113	019	30	001	10	Impuesto a los espectaculos publicos	1,000,000	0	1,000,000	0	1,000,000	0	0.00 %
		113	027	30	001	10	Impuesto al faenamiento	6,000,000	0	6,000,000	500,000	5,500,000	500,000	8.33 %
		119				10	Otros Ingresos Tributarios	215,000,000	0	215,000,000	5,572,456	209,427,544	5,572,456	2.59 %
		119	007	30	001	10	Contribucion Especial Adicional al Impuesto Inmobiliario (Art. 166	185,000,000	0	185,000,000	5,313,358	179,686,642	5,313,358	2.87 %
		119	008	30	001	10	Contribucion Especial Adicional al Impuesto de Rodados (Art. 166	30,000,000	0	30,000,000	259,098	29,740,902	259,098	0.86 %
	130					10	INGRESOS NO TRIBUTARIOS	1,915,000,000	0	1,915,000,000	48,653,725	1,866,346,275	48,653,725	2.54 %
		132				10	Tasas y derechos	1,705,000,000	0	1,705,000,000	33,060,757	1,671,939,243	33,060,757	1.93 %
		132	012	30	001	10	Tasa retributiva del servicio	110,000,000	0	110,000,000	1,211,000	108,789,000	1,211,000	1.10 %
		132	021	30	001	10	Tasas por servicio de salubridad	15,000,000	0	15,000,000	245,000	14,755,000	245,000	1.63 %
		132	022	30	001	10	Tasas por contrataciñ e inspecciñ de pesas y medidas	7,000,000	0	7,000,000	340,000	6,660,000	340,000	4.85 %
		132	023	30	001	10	Tasas por inspecciñ de instalaciones	10,000,000	0	10,000,000	450,000	9,550,000	450,000	4.50 %
		132	024	30	001	10	Tasas por servicios de desinfecciñ	3,000,000	0	3,000,000	250,000	2,750,000	250,000	8.33 %

Lic. Liz Natalia Jimenez
SECRETARIA GENERAL


Econ. Ruth Bogarin Eisenkolbl
ADMINISTRACION Y FINANZAS

Maria Victoria Salinas Sosa
INTENDENCIA MUNICIPAL



EJECUCION PRESUPUESTARIA DE RECURSOS DEL : 01/11/2024 AL: 30/11/2024

Decreto Numero: 1092/2024 Anexo B-06-04



Nivel : 30 Entidad : Munic.de Santa Rosa del Monday

	Sub	Origen	Espec.	F.F.	O.F.	Dpto.	Descripción	Presupuesto Inicial	Modificaciones	Presupuesto Vigente	Devengado	Saldo Presupuestario	Recaudado	Porc.
		132	025	30	001	10	Tasas por recolección de basuras, limpieza de vías públicas y de	150,000,000	0	150,000,000	3,079,000	146,921,000	3,079,000	2.05 %
		132	027	30	001	10	Tasas por servicios de prevención y protección contra riesgos de	180,000,000	0	180,000,000	1,921,945	178,078,055	1,921,945	1.06 %
		132	030	30	001	10	Tasas de conservación de plazas, parques, espacios públicos	30,000,000	0	30,000,000	915,000	29,085,000	915,000	3.05 %
		132	031	30	001	10	Tasas por contribución para conservación de pavimentos	1,200,000,000	0	1,200,000,000	24,648,812	1,175,351,188	24,648,812	2.05 %
		133				10	Multas y otros derechos no tributarios	210,000,000	0	210,000,000	15,592,968	194,407,032	15,592,968	7.42 %
		133	001	30	001	10	Multas	200,000,000	0	200,000,000	15,592,968	184,407,032	15,592,968	7.79 %
		133	099	30	001	10	Otros	10,000,000	0	10,000,000	0	10,000,000	0	0.00 %
	140					10	VENTA DE BIENES Y SERVICIOS DE LA ADMINISTRACION	687,000,000	0	687,000,000	19,044,600	667,955,400	19,044,600	2.77 %
		141	009	30	001	10	Provision de copias de planos, informes técnicos de costos,	2,000,000	0	2,000,000	150,000	1,850,000	150,000	7.50 %
		141	010	30	001	10	Provision de distintivos para vehículos automotores	50,000,000	0	50,000,000	480,000	49,520,000	480,000	0.96 %
		141	012	30	001	10	Papelería y Formulario	100,000,000	0	100,000,000	3,603,000	96,397,000	3,603,000	3.60 %
		142				10	Venta de servicios de la administración pública	535,000,000	0	535,000,000	14,811,600	520,188,400	14,811,600	2.76 %
		142	009	30	001	10	Servicios de transporte	32,000,000	0	32,000,000	2,300,000	29,700,000	2,300,000	7.18 %
		142	012	30	001	10	Servicios varios	450,000,000	0	450,000,000	0	450,000,000	0	0.00 %
		142	016	30	001	10	Servicios técnicos y administrativo en general	50,000,000	0	50,000,000	12,421,600	37,578,400	12,421,600	24.84 %
		142	018	30	001	10	Plastificado	3,000,000	0	3,000,000	90,000	2,910,000	90,000	3.00 %
	150					10	TRANSFERENCIAS CORRIENTES	741,253,928	76,144,027	817,397,955	186,051,547	631,346,408	186,051,547	22.76 %
		153				10	Transferencias consolidables de Entidades y Organismos del	631,253,928	(178,193,973)	453,059,955	186,051,547	267,008,408	186,051,547	41.06 %
		153	050	10	001	10	Recursos del Tesoro	0	0	0	117,152,789	(117,152,789)	117,152,789	***. ** %
		153	050	30	003	10	Aportes del Gobierno central con FONACIDE	255,796,618	(178,193,973)	77,602,645	0	77,602,645	0	0.00 %
		153	070	30	011	10	Aportes del Gobierno Central con Royalties	335,457,310	0	335,457,310	61,642,954	273,814,356	61,642,954	18.37 %
		153	080	30	007	10	Aportes del Gobierno Central con Canon Fiscal (Juegos de azar)	40,000,000	0	40,000,000	7,255,804	32,744,196	7,255,804	18.13 %
	160					10	RENTAS DE LA PROPIEDAD	50,000,000	0	50,000,000	500,000	49,500,000	500,000	1.00 %
		163				10	Arrendamiento de inmuebles, tierras, terrenos y otros	50,000,000	0	50,000,000	500,000	49,500,000	500,000	1.00 %
		163	025	30	001	10	Uso de Equipos Camineros	20,000,000	0	20,000,000	100,000	19,900,000	100,000	0.50 %
		163	028	30	001	10	Uso del Teatro y Salon Municipal	30,000,000	0	30,000,000	400,000	29,600,000	400,000	1.33 %
	190					10	OTROS RECURSOS CORRIENTES	50,000,000	0	50,000,000	520,000	49,480,000	520,000	1.04 %
		191				10	Otros recursos	50,000,000	0	50,000,000	520,000	49,480,000	520,000	1.04 %

Lic. Liz Natalia Jimenez
SECRETARIA GENERAL


Econ. Ruth Bogarin Eisenkolbl
ADMINISTRACION Y FINANZAS

Maria Victoria Salinas Sosa
INTENDENCIA MUNICIPAL



EJECUCION PRESUPUESTARIA DE RECURSOS DEL : 01/11/2024 AL: 30/11/2024

Decreto Numero: 1092/2024 Anexo B-06-04



Munic.de Santa Rosa del Monday

Nivel : 30 Entidad : Munic.de Santa Rosa del Monday

Grupo	Sub Grupo	Origen	Espec.	F.F.	O.F.	Dpto.	Descripción	Presupuesto Inicial	Modificaciones	Presupuesto Vigente	Devengado	Saldo Presupuestario	Recaudado	Porc.
		191	008	30	001	10	OPACI, retenciones por registros	50,000,000	0	50,000,000	520,000	49,480,000	520,000	1.04 %
200						10	INGRESOS DE CAPITAL	2,105,688,015	0	2,105,688,015	402,675,276	1,703,012,739	402,675,276	19.12 %
	210					10	VENTA DE ACTIVOS	7,000,000	0	7,000,000	0	7,000,000	0	0.00 %
		211				10	Venta de activos de capital	7,000,000	0	7,000,000	0	7,000,000	0	0.00 %
		211	010	30	001	10	Venta de activos de capital	7,000,000	0	7,000,000	0	7,000,000	0	0.00 %
	220					10	TRANSFERENCIAS DE CAPITAL	2,098,688,015	0	2,098,688,015	402,675,276	1,696,012,739	402,675,276	19.18 %
		223				10	Transferencias consolidables de Entidades y Organismos del	2,098,688,015	0	2,098,688,015	402,675,276	1,696,012,739	402,675,276	19.18 %
		223	050	30	003	10	Aporte del Gobierno Central con FONACIDE	596,858,775	(447,959,969)	148,898,806	0	148,898,806	0	0.00 %
		223	070	30	011	10	Aportes del gobierno central con royalties	1,341,829,240	0	1,341,829,240	246,571,814	1,095,257,426	246,571,814	18.37 %
		223	080	30	007	10	Aportes del gobierno central con canon fiscal (juegos de azar)	160,000,000	0	160,000,000	29,023,220	130,976,780	29,023,220	18.13 %
		223	070	30	092	10	Compensacion por Cesion de Energia Ley 7264/2024	0	447,959,969	447,959,969	127,080,242	320,879,727	127,080,242	28.36 %
	340					10	SALDO INICIAL DE CAJA	0	1,785,037,681	1,785,037,681	0	1,785,037,681	0	0.00 %
		343				10	SALDO INICIAL DE RECURSOS INSTITUCIONALES	0	1,785,037,681	1,785,037,681	0	1,785,037,681	0	0.00 %
		343	010	30	001	10	Saldo de Recursos Propios	0	1,072,337,054	1,072,337,054	0	1,072,337,054	0	0.00 %
		343	050	30	003	10	Saldo con Afectación Específica - FONACIDE	0	339,142,867	339,142,867	0	339,142,867	0	0.00 %
		343	010	30	007	10	Saldos de Recursos Juegos de Azar	0	87,758,035	87,758,035	0	87,758,035	0	0.00 %
		343	020	30	011	10	Recursos con afectacion especifica - Royalties	0	285,799,725	285,799,725	0	285,799,725	0	0.00 %

Lic. Liz Natalia Jimenez
SECRETARIA GENERAL

Econ. Ruth Bogarin Eisenkolbl
ADMINISTRACION Y FINANZAS

Maria Victoria Salinas Sosa
INTENDENCIA MUNICIPAL