




EJECUCION PRESUPUESTARIA DE RECURSOS DEL : 01/01/2024 AL: 31/12/2024

Decreto Numero: 1092/2024 Anexo B-06-04



Nivel : 30 Entidad : Munic.de Santa Rosa del Monday

Grupo	Sub Grupo	Origen	Espec.	F.F.	O.F.	Dpto.	Descripción	Presupuesto Inicial	Modificaciones	Presupuesto Vigente	Devengado	Saldo Presupuestario	Recaudado	Porc.
***	***	***	***	**	***	10	TOTAL DE INGRESOS	9,206,941,943	1,861,181,708	11,068,123,651	12,319,076,037	(1,250,952,386)	12,319,076,037	111.30 %
100						10	INGRESOS CORRIENTES	7,101,253,928	76,144,027	7,177,397,955	7,793,756,199	(616,358,244)	7,793,756,199	108.58 %
	110					10	INGRESOS TRIBUTARIOS	3,658,000,000	0	3,658,000,000	4,041,727,014	(383,727,014)	4,041,727,014	110.49 %
		112				10	Impuestos sobre la propiedad	2,500,000,000	0	2,500,000,000	2,709,278,618	(209,278,618)	2,709,278,618	108.37 %
		112	001	30	001	10	Impuesto inmobiliario	1,850,000,000	0	1,850,000,000	2,153,645,784	(303,645,784)	2,153,645,784	116.41 %
		112	003	30	001	10	Impuesto adicional a los baldios	50,000,000	0	50,000,000	49,971,172	28,828	49,971,172	99.94 %
		112	004	30	001	10	Impuesto de patente de rodados	300,000,000	0	300,000,000	323,074,900	(23,074,900)	323,074,900	107.69 %
		112	005	30	001	10	Impuesto a la construcciñ o edilicio	45,000,000	0	45,000,000	66,477,086	(21,477,086)	66,477,086	147.72 %
		112	006	30	001	10	Impuesto al fraccionamiento de la tierra	170,000,000	0	170,000,000	40,118,221	129,881,779	40,118,221	23.59 %
		112	007	30	001	10	Impuesto a la transferencia de bienes raices	50,000,000	0	50,000,000	45,455,756	4,544,244	45,455,756	90.91 %
		112	011	30	001	10	Impuesto adicional a los inmuebles rurales	35,000,000	0	35,000,000	30,535,699	4,464,301	30,535,699	87.24 %
		113				10	Impuestos internos sobre bienes y servicios	943,000,000	0	943,000,000	1,084,842,580	(141,842,580)	1,084,842,580	115.04 %
		113	012	30	001	10	Impuesto de patente a la profesion, comercio, industria	900,000,000	0	900,000,000	1,049,968,580	(149,968,580)	1,049,968,580	116.66 %
		113	013	30	001	10	Impuesto a la publicidad y propaganda	10,000,000	0	10,000,000	6,152,000	3,848,000	6,152,000	61.52 %
		113	017	30	001	10	Impuesto al Registro de Marcas y Señales de Hacienda y	1,000,000	0	1,000,000	691,000	309,000	691,000	69.10 %
		113	018	30	001	10	Impuesto al papel sellado y estampillas municipales	25,000,000	0	25,000,000	23,299,000	1,701,000	23,299,000	93.19 %
		113	019	30	001	10	Impuesto a los espectaculos publicos	1,000,000	0	1,000,000	0	1,000,000	0	0.00 %
		113	027	30	001	10	Impuesto al faenamiento	6,000,000	0	6,000,000	4,732,000	1,268,000	4,732,000	78.86 %
		119				10	Otros Ingresos Tributarios	215,000,000	0	215,000,000	247,605,816	(32,605,816)	247,605,816	115.16 %
		119	007	30	001	10	Contribucion Especial Adicional al Impuesto Inmobiliario (Art. 166	185,000,000	0	185,000,000	215,299,454	(30,299,454)	215,299,454	116.37 %
		119	008	30	001	10	Contribucion Especial Adicional al Impuesto de Rodados (Art. 166	30,000,000	0	30,000,000	32,306,362	(2,306,362)	32,306,362	107.68 %
	130					10	INGRESOS NO TRIBUTARIOS	1,915,000,000	0	1,915,000,000	2,135,600,852	(220,600,852)	2,135,600,852	111.51 %
		132				10	Tasas y derechos	1,705,000,000	0	1,705,000,000	1,810,414,708	(105,414,708)	1,810,414,708	106.18 %
		132	012	30	001	10	Tasa retributiva del servicio	110,000,000	0	110,000,000	69,041,000	40,959,000	69,041,000	62.76 %
		132	021	30	001	10	Tasas por servicio de salubridad	15,000,000	0	15,000,000	10,922,500	4,077,500	10,922,500	72.81 %
		132	022	30	001	10	Tasas por contrataciñ e inspecciñ de pesas y medidas	7,000,000	0	7,000,000	6,500,000	500,000	6,500,000	92.85 %
		132	023	30	001	10	Tasas por inspecciñ de instalaciones	10,000,000	0	10,000,000	8,063,175	1,936,825	8,063,175	80.63 %
		132	024	30	001	10	Tasas por servicios de desinfecciñ	3,000,000	0	3,000,000	2,465,000	535,000	2,465,000	82.16 %

Lic. Liz Natalia Jimenez
SECRETARIA GENERAL


Econ. Ruth Bogarin Eisenkolbl
ADMINISTRACION Y FINANZAS

Maria Victoria Salinas Sosa
INTENDENCIA MUNICIPAL



EJECUCION PRESUPUESTARIA DE RECURSOS DEL : 01/01/2024 AL: 31/12/2024

Decreto Numero: 1092/2024 Anexo B-06-04



Nivel : 30 Entidad : Munic.de Santa Rosa del Monday

	Sub	Origen	Espec.	F.F.	O.F.	Dpto.	Descripción	Presupuesto Inicial	Modificaciones	Presupuesto Vigente	Devengado	Saldo Presupuestario	Recaudado	Porc.
		132	025	30	001	10	Tasas por recolección de basuras, limpieza de vías públicas y de	150,000,000	0	150,000,000	204,744,000	(54,744,000)	204,744,000	136.49 %
		132	027	30	001	10	Tasas por servicios de prevención y protección contra riesgos de	180,000,000	0	180,000,000	132,294,895	47,705,105	132,294,895	73.49 %
		132	030	30	001	10	Tasas de conservación de plazas, parques, espacios públicos	30,000,000	0	30,000,000	27,667,000	2,333,000	27,667,000	92.22 %
		132	031	30	001	10	Tasas por contribución para conservación de pavimentos	1,200,000,000	0	1,200,000,000	1,348,717,138	(148,717,138)	1,348,717,138	112.39 %
		133				10	Multas y otros derechos no tributarios	210,000,000	0	210,000,000	325,186,144	(115,186,144)	325,186,144	154.85 %
		133	001	30	001	10	Multas	200,000,000	0	200,000,000	322,806,144	(122,806,144)	322,806,144	161.40 %
		133	099	30	001	10	Otros	10,000,000	0	10,000,000	2,380,000	7,620,000	2,380,000	23.80 %
	140					10	VENTA DE BIENES Y SERVICIOS DE LA ADMINISTRACION	687,000,000	0	687,000,000	715,374,800	(28,374,800)	715,374,800	104.13 %
		141	009	30	001	10	Provision de copias de planos, informes técnicos de costos,	2,000,000	0	2,000,000	750,000	1,250,000	750,000	37.50 %
		141	010	30	001	10	Provision de distintivos para vehículos automotores	50,000,000	0	50,000,000	46,680,000	3,320,000	46,680,000	93.36 %
		141	012	30	001	10	Papelería y Formulario	100,000,000	0	100,000,000	131,729,000	(31,729,000)	131,729,000	131.72 %
		142				10	Venta de servicios de la administración pública	535,000,000	0	535,000,000	536,215,800	(1,215,800)	536,215,800	100.22 %
		142	009	30	001	10	Servicios de transporte	32,000,000	0	32,000,000	28,200,000	3,800,000	28,200,000	88.12 %
		142	012	30	001	10	Servicios varios	450,000,000	0	450,000,000	0	450,000,000	0	0.00 %
		142	016	30	001	10	Servicios técnicos y administrativo en general	50,000,000	0	50,000,000	503,550,800	(453,550,800)	503,550,800	***. ** %
		142	018	30	001	10	Plastificado	3,000,000	0	3,000,000	4,465,000	(1,465,000)	4,465,000	148.83 %
	150					10	TRANSFERENCIAS CORRIENTES	741,253,928	76,144,027	817,397,955	842,991,533	(25,593,578)	842,991,533	103.13 %
		153				10	Transferencias consolidables de Entidades y Organismos del	631,253,928	(178,193,973)	453,059,955	842,991,533	(389,931,578)	842,991,533	186.06 %
		153	050	10	001	10	Recursos del Tesoro	0	0	0	254,338,000	(254,338,000)	254,338,000	***. ** %
		153	050	30	003	10	Aportes del Gobierno central con FONACIDE	255,796,618	(178,193,973)	77,602,645	63,813,774	13,788,871	63,813,774	82.23 %
		153	070	30	011	10	Aportes del Gobierno Central con Royalties	335,457,310	0	335,457,310	487,361,471	(151,904,161)	487,361,471	145.28 %
		153	080	30	007	10	Aportes del Gobierno Central con Canon Fiscal (Juegos de azar)	40,000,000	0	40,000,000	37,478,288	2,521,712	37,478,288	93.69 %
	160					10	RENTAS DE LA PROPIEDAD	50,000,000	0	50,000,000	31,832,000	18,168,000	31,832,000	63.66 %
		163				10	Arrendamiento de inmuebles, tierras, terrenos y otros	50,000,000	0	50,000,000	31,832,000	18,168,000	31,832,000	63.66 %
		163	025	30	001	10	Uso de Equipos Camineros	20,000,000	0	20,000,000	9,407,000	10,593,000	9,407,000	47.03 %
		163	028	30	001	10	Uso del Teatro y Salon Municipal	30,000,000	0	30,000,000	22,425,000	7,575,000	22,425,000	74.75 %
	190					10	OTROS RECURSOS CORRIENTES	50,000,000	0	50,000,000	26,230,000	23,770,000	26,230,000	52.46 %
		191				10	Otros recursos	50,000,000	0	50,000,000	26,230,000	23,770,000	26,230,000	52.46 %

Lic. Liz Natalia Jimenez
SECRETARIA GENERAL


Econ. Ruth Bogarin Eisenkolbl
ADMINISTRACION Y FINANZAS

Maria Victoria Salinas Sosa
INTENDENCIA MUNICIPAL



EJECUCION PRESUPUESTARIA DE RECURSOS DEL : 01/01/2024 AL: 31/12/2024

Decreto Numero: 1092/2024 Anexo B-06-04



Munic.de Santa Rosa del Monday

Nivel : 30 Entidad : Munic.de Santa Rosa del Monday

Grupo	Sub Grupo	Origen	Espec.	F.F.	O.F.	Dpto.	Descripción	Presupuesto Inicial	Modificaciones	Presupuesto Vigente	Devengado	Saldo Presupuestario	Recaudado	Porc.
		191	008	30	001	10	OPACI, retenciones por registros	50,000,000	0	50,000,000	26,230,000	23,770,000	26,230,000	52.46 %
200						10	INGRESOS DE CAPITAL	2,105,688,015	0	2,105,688,015	2,740,282,157	(634,594,142)	2,740,282,157	130.13 %
	210					10	VENTA DE ACTIVOS	7,000,000	0	7,000,000	0	7,000,000	0	0.00 %
		211				10	Venta de activos de capital	7,000,000	0	7,000,000	0	7,000,000	0	0.00 %
		211	010	30	001	10	Venta de activos de capital	7,000,000	0	7,000,000	0	7,000,000	0	0.00 %
	220					10	TRANSFERENCIAS DE CAPITAL	2,098,688,015	0	2,098,688,015	2,740,282,157	(641,594,142)	2,740,282,157	130.57 %
		223				10	Transferencias consolidables de Entidades y Organismos del	2,098,688,015	0	2,098,688,015	2,740,282,157	(641,594,142)	2,740,282,157	130.57 %
		223	050	30	003	10	Aporte del Gobierno Central con FONACIDE	596,858,775	(447,959,969)	148,898,806	148,898,806	0	148,898,806	100.00 %
		223	070	30	011	10	Aportes del gobierno central con royalties	1,341,829,240	0	1,341,829,240	1,949,445,880	(607,616,640)	1,949,445,880	145.28 %
		223	080	30	007	10	Aportes del gobierno central con canon fiscal (juegos de azar)	160,000,000	0	160,000,000	149,913,148	10,086,852	149,913,148	93.69 %
		223	070	30	092	10	Compensacion por Cesion de Energia Ley 7264/2024	0	447,959,969	447,959,969	492,024,323	(44,064,354)	492,024,323	109.83 %
	340					10	SALDO INICIAL DE CAJA	0	1,785,037,681	1,785,037,681	1,785,037,681	0	1,785,037,681	100.00 %
		343				10	SALDO INICIAL DE RECURSOS INSTITUCIONALES	0	1,785,037,681	1,785,037,681	1,785,037,681	0	1,785,037,681	100.00 %
		343	010	30	001	10	Saldo de Recursos Propios	0	1,072,337,054	1,072,337,054	1,072,337,054	0	1,072,337,054	100.00 %
		343	050	30	003	10	Saldo con Afectación Específica - FONACIDE	0	339,142,867	339,142,867	339,142,867	0	339,142,867	100.00 %
		343	010	30	007	10	Saldos de Recursos Juegos de Azar	0	87,758,035	87,758,035	87,758,035	0	87,758,035	100.00 %
		343	020	30	011	10	Recursos con afectacion especifica - Royalties	0	285,799,725	285,799,725	285,799,725	0	285,799,725	100.00 %

Lic. Liz Natalia Jimenez
SECRETARIA GENERAL

Econ. Ruth Bogarin Eisenkolbl
ADMINISTRACION Y FINANZAS

Maria Victoria Salinas Sosa
INTENDENCIA MUNICIPAL