




EJECUCION PRESUPUESTARIA DE RECURSOS DEL : 01/09/2024 AL: 30/09/2024

Decreto Numero: 1092/2024 Anexo B-06-04



Nivel : 30 Entidad : Munic.de Santa Rosa del Monday

Grupo	Sub Grupo	Origen	Espec.	F.F.	O.F.	Dpto.	Descripción	Presupuesto Inicial	Modificaciones	Presupuesto Vigente	Devengado	Saldo Presupuestario	Recaudado	Porc.
***	***	***	***	**	***	10	TOTAL DE INGRESOS	9,206,941,943	0	9,206,941,943	475,462,717	8,731,479,226	475,462,717	5.16 %
100						10	INGRESOS CORRIENTES	7,101,253,928	76,144,027	7,177,397,955	292,426,642	6,884,971,313	292,426,642	4.07 %
	110					10	INGRESOS TRIBUTARIOS	3,658,000,000	0	3,658,000,000	53,483,126	3,604,516,874	53,483,126	1.46 %
		112				10	Impuestos sobre la propiedad	2,500,000,000	0	2,500,000,000	43,504,771	2,456,495,229	43,504,771	1.74 %
		112	001	30	001	10	Impuesto inmobiliario	1,850,000,000	0	1,850,000,000	28,531,560	1,821,468,440	28,531,560	1.54 %
		112	003	30	001	10	Impuesto adicional a los baldios	50,000,000	0	50,000,000	1,605,582	48,394,418	1,605,582	3.21 %
		112	004	30	001	10	Impuesto de patente de rodados	300,000,000	0	300,000,000	4,512,842	295,487,158	4,512,842	1.50 %
		112	005	30	001	10	Impuesto a la construcci�n o edificio	45,000,000	0	45,000,000	5,545,473	39,454,527	5,545,473	12.32 %
		112	006	30	001	10	Impuesto al fraccionamiento de la tierra	170,000,000	0	170,000,000	3,151,229	166,848,771	3,151,229	1.85 %
		112	007	30	001	10	Impuesto a la transferencia de bienes raices	50,000,000	0	50,000,000	0	50,000,000	0	0.00 %
		112	011	30	001	10	Impuesto adicional a los inmuebles rurales	35,000,000	0	35,000,000	158,085	34,841,915	158,085	0.45 %
		113				10	Impuestos internos sobre bienes y servicios	943,000,000	0	943,000,000	6,674,000	936,326,000	6,674,000	0.70 %
		113	012	30	001	10	Impuesto de patente a la profesion, comercio, industria	900,000,000	0	900,000,000	5,583,000	894,417,000	5,583,000	0.62 %
		113	013	30	001	10	Impuesto a la publicidad y propaganda	10,000,000	0	10,000,000	80,000	9,920,000	80,000	0.80 %
		113	017	30	001	10	Impuesto al Registro de Marcas y Se�ales de Hacienda y	1,000,000	0	1,000,000	238,000	762,000	238,000	23.80 %
		113	018	30	001	10	Impuesto al papel sellado y estampillas municipales	25,000,000	0	25,000,000	571,000	24,429,000	571,000	2.28 %
		113	019	30	001	10	Impuesto a los espectaculos publicos	1,000,000	0	1,000,000	0	1,000,000	0	0.00 %
		113	027	30	001	10	Impuesto al faenamiento	6,000,000	0	6,000,000	202,000	5,798,000	202,000	3.36 %
		119				10	Otros Ingresos Tributarios	215,000,000	0	215,000,000	3,304,355	211,695,645	3,304,355	1.53 %
		119	007	30	001	10	Contribucion Especial Adicional al Impuesto Inmobiliario (Art. 166	185,000,000	0	185,000,000	2,853,092	182,146,908	2,853,092	1.54 %
		119	008	30	001	10	Contribucion Especial Adicional al Impuesto de Rodados (Art. 166	30,000,000	0	30,000,000	451,263	29,548,737	451,263	1.50 %
	130					10	INGRESOS NO TRIBUTARIOS	1,915,000,000	0	1,915,000,000	47,398,747	1,867,601,253	47,398,747	2.47 %
		132				10	Tasas y derechos	1,705,000,000	0	1,705,000,000	35,043,005	1,669,956,995	35,043,005	2.05 %
		132	012	30	001	10	Tasa retributiva del servicio	110,000,000	0	110,000,000	1,295,000	108,705,000	1,295,000	1.17 %
		132	021	30	001	10	Tasas por servicio de salubridad	15,000,000	0	15,000,000	760,000	14,240,000	760,000	5.06 %
		132	022	30	001	10	Tasas por contrataci�n e inspecci�n de pesas y medidas	7,000,000	0	7,000,000	245,000	6,755,000	245,000	3.50 %
		132	023	30	001	10	Tasas por inspecci�n de instalaciones	10,000,000	0	10,000,000	1,005,049	8,994,951	1,005,049	10.05 %
		132	024	30	001	10	Tasas por servicios de desinfecci�n	3,000,000	0	3,000,000	200,000	2,800,000	200,000	6.66 %

Lic. Liz Natalia Jimenez
SECRETARIA GENERAL


Econ. Ruth Bogarin Eisenkolbl
ADMINISTRACION Y FINANZAS

Maria Victoria Salinas Sosa
INTENDENCIA MUNICIPAL



EJECUCION PRESUPUESTARIA DE RECURSOS DEL : 01/09/2024 AL: 30/09/2024

Decreto Numero: 1092/2024 Anexo B-06-04



Nivel : 30 Entidad : Munic.de Santa Rosa del Monday

Grupo	Sub Grupo	Origen	Espec.	F.F.	O.F.	Dpto.	Descripción	Presupuesto Inicial	Modificaciones	Presupuesto Vigente	Devengado	Saldo Presupuestario	Recaudado	Porc.
		132	025	30	001	10	Tasas por recolección de basuras, limpieza de vías públicas y de	150,000,000	0	150,000,000	10,668,000	139,332,000	10,668,000	7.11 %
		132	027	30	001	10	Tasas por servicios de prevención y protección contra riesgos de	180,000,000	0	180,000,000	1,833,320	178,166,680	1,833,320	1.01 %
		132	030	30	001	10	Tasas de conservación de plazas, parques, espacios públicos	30,000,000	0	30,000,000	755,000	29,245,000	755,000	2.51 %
		132	031	30	001	10	Tasas por contribución para conservación de pavimentos	1,200,000,000	0	1,200,000,000	18,281,636	1,181,718,364	18,281,636	1.52 %
		133				10	Multas y otros derechos no tributarios	210,000,000	0	210,000,000	12,355,742	197,644,258	12,355,742	5.88 %
		133	001	30	001	10	Multas	200,000,000	0	200,000,000	12,355,742	187,644,258	12,355,742	6.17 %
		133	099	30	001	10	Otros	10,000,000	0	10,000,000	0	10,000,000	0	0.00 %
	140					10	VENTA DE BIENES Y SERVICIOS DE LA ADMINISTRACION	687,000,000	0	687,000,000	21,193,400	665,806,600	21,193,400	3.08 %
		141	009	30	001	10	Provision de copias de planos, informes técnicos de costos,	2,000,000	0	2,000,000	50,000	1,950,000	50,000	2.50 %
		141	010	30	001	10	Provision de distintivos para vehículos automotores	50,000,000	0	50,000,000	768,000	49,232,000	768,000	1.53 %
		141	012	30	001	10	Papelería y Formulario	100,000,000	0	100,000,000	4,254,000	95,746,000	4,254,000	4.25 %
		142				10	Venta de servicios de la administración pública	535,000,000	0	535,000,000	16,121,400	518,878,600	16,121,400	3.01 %
		142	009	30	001	10	Servicios de transporte	32,000,000	0	32,000,000	2,900,000	29,100,000	2,900,000	9.06 %
		142	012	30	001	10	Servicios varios	450,000,000	0	450,000,000	0	450,000,000	0	0.00 %
		142	016	30	001	10	Servicios técnicos y administrativo en general	50,000,000	0	50,000,000	13,166,400	36,833,600	13,166,400	26.33 %
		142	018	30	001	10	Plastificado	3,000,000	0	3,000,000	55,000	2,945,000	55,000	1.83 %
	150					10	TRANSFERENCIAS CORRIENTES	741,253,928	76,144,027	817,397,955	167,441,369	649,956,586	167,441,369	20.48 %
		153				10	Transferencias consolidables de Entidades y Organismos del	631,253,928	(178,193,973)	453,059,955	167,441,369	285,618,586	167,441,369	36.95 %
		153	050	10	001	10	Recursos del Tesoro	0	0	0	137,185,211	(137,185,211)	137,185,211	***. ** %
		153	050	30	003	10	Aportes del Gobierno central con FONACIDE	255,796,618	(178,193,973)	77,602,645	0	77,602,645	0	0.00 %
		153	070	30	011	10	Aportes del Gobierno Central con Royalties	335,457,310	0	335,457,310	26,783,523	308,673,787	26,783,523	7.98 %
		153	080	30	007	10	Aportes del Gobierno Central con Canon Fiscal (Juegos de azar)	40,000,000	0	40,000,000	3,472,635	36,527,365	3,472,635	8.68 %
	160					10	RENTAS DE LA PROPIEDAD	50,000,000	0	50,000,000	2,300,000	47,700,000	2,300,000	4.60 %
		163				10	Arrendamiento de inmuebles, tierras, terrenos y otros	50,000,000	0	50,000,000	2,300,000	47,700,000	2,300,000	4.60 %
		163	025	30	001	10	Uso de Equipos Camineros	20,000,000	0	20,000,000	450,000	19,550,000	450,000	2.25 %
		163	028	30	001	10	Uso del Teatro y Salon Municipal	30,000,000	0	30,000,000	1,850,000	28,150,000	1,850,000	6.16 %
	190					10	OTROS RECURSOS CORRIENTES	50,000,000	0	50,000,000	610,000	49,390,000	610,000	1.22 %
		191				10	Otros recursos	50,000,000	0	50,000,000	610,000	49,390,000	610,000	1.22 %

Lic. Liz Natalia Jimenez
SECRETARIA GENERAL


Econ. Ruth Bogarin Eisenkolbl
ADMINISTRACION Y FINANZAS

Maria Victoria Salinas Sosa
INTENDENCIA MUNICIPAL



EJECUCION PRESUPUESTARIA DE RECURSOS DEL : 01/09/2024 AL: 30/09/2024

Decreto Numero: 1092/2024 Anexo B-06-04



Munic.de Santa Rosa del Monday

Nivel : 30 Entidad : Munic.de Santa Rosa del Monday

Grupo	Sub Grupo	Origen	Espec.	F.F.	O.F.	Dpto.	Descripción	Presupuesto Inicial	Modificaciones	Presupuesto Vigente	Devengado	Saldo Presupuestario	Recaudado	Porc.
		191	008	30	001	10	OPACI, retenciones por registros	50,000,000	0	50,000,000	610,000	49,390,000	610,000	1.22 %
200						10	INGRESOS DE CAPITAL	2,105,688,015	0	2,105,688,015	183,036,075	1,922,651,940	183,036,075	8.69 %
	210					10	VENTA DE ACTIVOS	7,000,000	0	7,000,000	0	7,000,000	0	0.00 %
		211				10	Venta de activos de capital	7,000,000	0	7,000,000	0	7,000,000	0	0.00 %
		211	010	30	001	10	Venta de activos de capital	7,000,000	0	7,000,000	0	7,000,000	0	0.00 %
	220					10	TRANSFERENCIAS DE CAPITAL	2,098,688,015	0	2,098,688,015	183,036,075	1,915,651,940	183,036,075	8.72 %
		223				10	Transferencias consolidables de Entidades y Organismos del	2,098,688,015	0	2,098,688,015	183,036,075	1,915,651,940	183,036,075	8.72 %
		223	050	30	003	10	Aporte del Gobierno Central con FONACIDE	596,858,775	(447,959,969)	148,898,806	0	148,898,806	0	0.00 %
		223	070	30	011	10	Aportes del gobierno central con royalties	1,341,829,240	0	1,341,829,240	107,134,094	1,234,695,146	107,134,094	7.98 %
		223	080	30	007	10	Aportes del gobierno central con canon fiscal (juegos de azar)	160,000,000	0	160,000,000	13,890,538	146,109,462	13,890,538	8.68 %
		223	070	30	092	10	Compensacion por Cesion de Energia Ley 7264/2024	0	447,959,969	447,959,969	62,011,443	385,948,526	62,011,443	13.84 %
	340					10	SALDO INICIAL DE CAJA	0	1,785,037,681	1,785,037,681	0	1,785,037,681	0	0.00 %
		343				10	SALDO INICIAL DE RECURSOS INSTITUCIONALES	0	1,785,037,681	1,785,037,681	0	1,785,037,681	0	0.00 %
		343	010	30	001	10	Saldo de Recursos Propios	0	1,072,337,054	1,072,337,054	0	1,072,337,054	0	0.00 %
		343	050	30	003	10	Saldo con Afectación Específica - FONACIDE	0	339,142,867	339,142,867	0	339,142,867	0	0.00 %
		343	010	30	007	10	Saldos de Recursos Juegos de Azar	0	87,758,035	87,758,035	0	87,758,035	0	0.00 %
		343	020	30	011	10	Recursos con afectacion especifica - Royalties	0	285,799,725	285,799,725	0	285,799,725	0	0.00 %

Lic. Liz Natalia Jimenez
SECRETARIA GENERAL

Econ. Ruth Bogarin Eisenkolbl
ADMINISTRACION Y FINANZAS

Maria Victoria Salinas Sosa
INTENDENCIA MUNICIPAL