




EJECUCION PRESUPUESTARIA DE RECURSOS DEL : 01/04/2024 AL: 30/04/2024

Decreto Numero: 1092/2024 Anexo B-06-04



Nivel : 30 Entidad : Munic.de Santa Rosa del Monday

Grupo	Sub Grupo	Origen	Espec.	F.F.	O.F.	Dpto.	Descripción	Presupuesto Inicial	Modificaciones	Presupuesto Vigente	Devengado	Saldo Presupuestario	Recaudado	Porc.
***	***	***	***	**	***	10	TOTAL DE INGRESOS	9,206,941,943	0	9,206,941,943	1,909,999,058	7,296,942,885	1,909,999,058	20.74 %
100						10	INGRESOS CORRIENTES	7,101,253,928	0	7,101,253,928	1,253,280,357	5,847,973,571	1,253,280,357	17.64 %
	110					10	INGRESOS TRIBUTARIOS	3,658,000,000	0	3,658,000,000	571,806,323	3,086,193,677	571,806,323	15.63 %
		112				10	Impuestos sobre la propiedad	2,500,000,000	0	2,500,000,000	503,874,334	1,996,125,666	503,874,334	20.15 %
		112	001	30	001	10	Impuesto inmobiliario	1,850,000,000	0	1,850,000,000	445,768,854	1,404,231,146	445,768,854	24.09 %
		112	003	30	001	10	Impuesto adicional a los baldios	50,000,000	0	50,000,000	6,250,117	43,749,883	6,250,117	12.50 %
		112	004	30	001	10	Impuesto de patente de rodados	300,000,000	0	300,000,000	36,723,365	263,276,635	36,723,365	12.24 %
		112	005	30	001	10	Impuesto a la construcciñ o edilicio	45,000,000	0	45,000,000	8,665,414	36,334,586	8,665,414	19.25 %
		112	006	30	001	10	Impuesto al fraccionamiento de la tierra	170,000,000	0	170,000,000	1,342,817	168,657,183	1,342,817	0.78 %
		112	007	30	001	10	Impuesto a la transferencia de bienes raices	50,000,000	0	50,000,000	0	50,000,000	0	0.00 %
		112	011	30	001	10	Impuesto adicional a los inmuebles rurales	35,000,000	0	35,000,000	5,123,767	29,876,233	5,123,767	14.63 %
		113				10	Impuestos internos sobre bienes y servicios	943,000,000	0	943,000,000	19,683,400	923,316,600	19,683,400	2.08 %
		113	012	30	001	10	Impuesto de patente a la profesion, comercio, industria	900,000,000	0	900,000,000	15,147,400	884,852,600	15,147,400	1.68 %
		113	013	30	001	10	Impuesto a la publicidad y propaganda	10,000,000	0	10,000,000	264,000	9,736,000	264,000	2.64 %
		113	017	30	001	10	Impuesto al Registro de Marcas y Señales de Hacienda y	1,000,000	0	1,000,000	46,000	954,000	46,000	4.60 %
		113	018	30	001	10	Impuesto al papel sellado y estampillas municipales	25,000,000	0	25,000,000	3,766,000	21,234,000	3,766,000	15.06 %
		113	019	30	001	10	Impuesto a los espectaculos publicos	1,000,000	0	1,000,000	0	1,000,000	0	0.00 %
		113	027	30	001	10	Impuesto al faenamiento	6,000,000	0	6,000,000	460,000	5,540,000	460,000	7.66 %
		119				10	Otros Ingresos Tributarios	215,000,000	0	215,000,000	48,248,589	166,751,411	48,248,589	22.44 %
		119	007	30	001	10	Contribucion Especial Adicional al Impuesto Inmobiliario (Art. 166	185,000,000	0	185,000,000	44,576,373	140,423,627	44,576,373	24.09 %
		119	008	30	001	10	Contribucion Especial Adicional al Impuesto de Rodados (Art. 166	30,000,000	0	30,000,000	3,672,216	26,327,784	3,672,216	12.24 %
	130					10	INGRESOS NO TRIBUTARIOS	1,915,000,000	0	1,915,000,000	376,968,085	1,538,031,915	376,968,085	19.68 %
		132				10	Tasas y derechos	1,705,000,000	0	1,705,000,000	334,682,500	1,370,317,500	334,682,500	19.62 %
		132	012	30	001	10	Tasa retributiva del servicio	110,000,000	0	110,000,000	11,256,000	98,744,000	11,256,000	10.23 %
		132	021	30	001	10	Tasas por servicio de salubridad	15,000,000	0	15,000,000	1,105,000	13,895,000	1,105,000	7.36 %
		132	022	30	001	10	Tasas por contrataciñ e inspecciñ de pesas y medidas	7,000,000	0	7,000,000	410,000	6,590,000	410,000	5.85 %
		132	023	30	001	10	Tasas por inspecciñ de instalaciones	10,000,000	0	10,000,000	240,000	9,760,000	240,000	2.40 %
		132	024	30	001	10	Tasas por servicios de desinfecciñ	3,000,000	0	3,000,000	230,000	2,770,000	230,000	7.66 %

Lic. Liz Natalia Jimenez
SECRETARIA GENERAL


Econ. Ruth Bogarin Eisenkolbl
ADMINISTRACION Y FINANZAS

Maria Victoria Salinas Sosa
INTENDENCIA MUNICIPAL



EJECUCION PRESUPUESTARIA DE RECURSOS DEL : 01/04/2024 AL: 30/04/2024

Decreto Numero: 1092/2024 Anexo B-06-04



Nivel : 30 Entidad : Munic.de Santa Rosa del Monday

Grupo	Sub Grupo	Origen	Espec.	F.F.	O.F.	Dpto.	Descripción	Presupuesto Inicial	Modificaciones	Presupuesto Vigente	Devengado	Saldo Presupuestario	Recaudado	Porc.
		132	025	30	001	10	Tasas por recolección de basuras, limpieza de vías públicas y de	150,000,000	0	150,000,000	28,814,000	121,186,000	28,814,000	19.20 %
		132	027	30	001	10	Tasas por servicios de prevención y protección contra riesgos de	180,000,000	0	180,000,000	13,440,430	166,559,570	13,440,430	7.46 %
		132	030	30	001	10	Tasas de conservación de plazas, parques, espacios públicos	30,000,000	0	30,000,000	4,023,000	25,977,000	4,023,000	13.41 %
		132	031	30	001	10	Tasas por contribución para conservación de pavimentos	1,200,000,000	0	1,200,000,000	275,164,070	924,835,930	275,164,070	22.93 %
		133				10	Multas y otros derechos no tributarios	210,000,000	0	210,000,000	42,285,585	167,714,415	42,285,585	20.13 %
		133	001	30	001	10	Multas	200,000,000	0	200,000,000	41,385,585	158,614,415	41,385,585	20.69 %
		133	099	30	001	10	Otros	10,000,000	0	10,000,000	900,000	9,100,000	900,000	9.00 %
	140					10	VENTA DE BIENES Y SERVICIOS DE LA ADMINISTRACION	687,000,000	0	687,000,000	105,691,200	581,308,800	105,691,200	15.38 %
		141	009	30	001	10	Provision de copias de planos, informes técnicos de costos,	2,000,000	0	2,000,000	50,000	1,950,000	50,000	2.50 %
		141	010	30	001	10	Provision de distintivos para vehículos automotores	50,000,000	0	50,000,000	5,052,000	44,948,000	5,052,000	10.10 %
		141	012	30	001	10	Papelería y Formulario	100,000,000	0	100,000,000	19,607,000	80,393,000	19,607,000	19.60 %
		142				10	Venta de servicios de la administración pública	535,000,000	0	535,000,000	80,982,200	454,017,800	80,982,200	15.13 %
		142	009	30	001	10	Servicios de transporte	32,000,000	0	32,000,000	4,200,000	27,800,000	4,200,000	13.12 %
		142	012	30	001	10	Servicios varios	450,000,000	0	450,000,000	0	450,000,000	0	0.00 %
		142	016	30	001	10	Servicios técnicos y administrativo en general	50,000,000	0	50,000,000	76,595,200	(26,595,200)	76,595,200	153.19 %
		142	018	30	001	10	Plastificado	3,000,000	0	3,000,000	187,000	2,813,000	187,000	6.23 %
	150					10	TRANSFERENCIAS CORRIENTES	741,253,928	0	741,253,928	190,768,749	550,485,179	190,768,749	25.73 %
		153				10	Transferencias consolidables de Entidades y Organismos del	631,253,928	0	631,253,928	190,768,749	440,485,179	190,768,749	30.22 %
		153	050	30	003	10	Aportes del Gobierno central con FONACIDE	255,796,618	0	255,796,618	63,813,774	191,982,844	63,813,774	24.94 %
		153	070	30	011	10	Aportes del Gobierno Central con Royalties	335,457,310	0	335,457,310	120,716,227	214,741,083	120,716,227	35.98 %
		153	080	30	007	10	Aportes del Gobierno Central con Canon Fiscal (Juegos de azar)	40,000,000	0	40,000,000	6,238,748	33,761,252	6,238,748	15.59 %
	160					10	RENTAS DE LA PROPIEDAD	50,000,000	0	50,000,000	3,166,000	46,834,000	3,166,000	6.33 %
		163				10	Arrendamiento de inmuebles, tierras, terrenos y otros	50,000,000	0	50,000,000	3,166,000	46,834,000	3,166,000	6.33 %
		163	025	30	001	10	Uso de Equipos Camineros	20,000,000	0	20,000,000	766,000	19,234,000	766,000	3.83 %
		163	028	30	001	10	Uso del Teatro y Salon Municipal	30,000,000	0	30,000,000	2,400,000	27,600,000	2,400,000	8.00 %
	190					10	OTROS RECURSOS CORRIENTES	50,000,000	0	50,000,000	4,880,000	45,120,000	4,880,000	9.76 %
		191				10	Otros recursos	50,000,000	0	50,000,000	4,880,000	45,120,000	4,880,000	9.76 %
		191	008	30	001	10	OPACI, retenciones por registros	50,000,000	0	50,000,000	4,880,000	45,120,000	4,880,000	9.76 %

Lic. Liz Natalia Jimenez
SECRETARIA GENERAL


Econ. Ruth Bogarin Eisenkolbl
ADMINISTRACION Y FINANZAS

Maria Victoria Salinas Sosa
INTENDENCIA MUNICIPAL



EJECUCION PRESUPUESTARIA DE RECURSOS DEL : 01/04/2024 AL: 30/04/2024

Decreto Numero: 1092/2024 Anexo B-06-04



Nivel : 30 Entidad : Munic.de Santa Rosa del Monday

Grupo	Sub Grupo	Origen	Espec.	F.F.	O.F.	Dpto.	Descripción	Presupuesto Inicial	Modificaciones	Presupuesto Vigente	Devengado	Saldo Presupuestario	Recaudado	Porc.
200						10	INGRESOS DE CAPITAL	2,105,688,015	0	2,105,688,015	656,718,701	1,448,969,314	656,718,701	31.18 %
	210					10	VENTA DE ACTIVOS	7,000,000	0	7,000,000	0	7,000,000	0	0.00 %
		211				10	Venta de activos de capital	7,000,000	0	7,000,000	0	7,000,000	0	0.00 %
		211	010	30	001	10	Venta de activos de capital	7,000,000	0	7,000,000	0	7,000,000	0	0.00 %
	220					10	TRANSFERENCIAS DE CAPITAL	2,098,688,015	0	2,098,688,015	656,718,701	1,441,969,314	656,718,701	31.29 %
		223				10	Transferencias consolidables de Entidades y Organismos del	2,098,688,015	0	2,098,688,015	656,718,701	1,441,969,314	656,718,701	31.29 %
		223	050	30	003	10	Aporte del Gobierno Central con FONACIDE	596,858,775	0	596,858,775	148,898,806	447,959,969	148,898,806	24.94 %
		223	070	30	011	10	Aportes del gobierno central con royalties	1,341,829,240	0	1,341,829,240	482,864,905	858,964,335	482,864,905	35.98 %
		223	080	30	007	10	Aportes del gobierno central con canon fiscal (juegos de azar)	160,000,000	0	160,000,000	24,954,990	135,045,010	24,954,990	15.59 %
	340					10	SALDO INICIAL DE CAJA	0	1,785,037,681	1,785,037,681	0	1,785,037,681	0	0.00 %
		343				10	SALDO INICIAL DE RECURSOS INSTITUCIONALES	0	1,785,037,681	1,785,037,681	0	1,785,037,681	0	0.00 %
		343	010	30	001	10	Saldo de Recursos Propios	0	1,072,337,054	1,072,337,054	0	1,072,337,054	0	0.00 %
		343	050	30	003	10	Saldo con Afectación Específica - FONACIDE	0	339,142,867	339,142,867	0	339,142,867	0	0.00 %
		343	010	30	007	10	Saldos de Recursos Juegos de Azar	0	87,758,035	87,758,035	0	87,758,035	0	0.00 %
		343	020	30	011	10	Recursos con afectacion especifica - Royalties	0	285,799,725	285,799,725	0	285,799,725	0	0.00 %

Lic. Liz Natalia Jimenez
SECRETARIA GENERAL

Econ. Ruth Bogarin Eisenkolbl
ADMINISTRACION Y FINANZAS

Maria Victoria Salinas Sosa
INTENDENCIA MUNICIPAL